

캔다 사용설명서

목차

1. 검색하려는 매물의 번호판 확인
2. 캔다에서 번호판 검색
3. 일반 회원가입
4. 소셜 로그인 (자동 회원가입)
 - a. 구글 로그인
 - b. 카카오 로그인
 - c. 네이버 로그인
5. 리포트 생성
6. 문제해결 (추가예정)
 - a. 고객지원 디스코드 <https://discord.gg/zu8eZ7IrvT>
 - b. 고객지원 이메일 info@candr.app

1) 검색하고 싶은 차의 번호판 확인

번호판 직접 확인
혹은
웹사이트에서 확인



2) 캔다 웹사이트에서 번호판 기입

CANDR

허위성능, 허위매물, 침수차
이제는 속지말고 보러가지도 마세요!

1분안에 캔다가 모두 걸러드립니다.

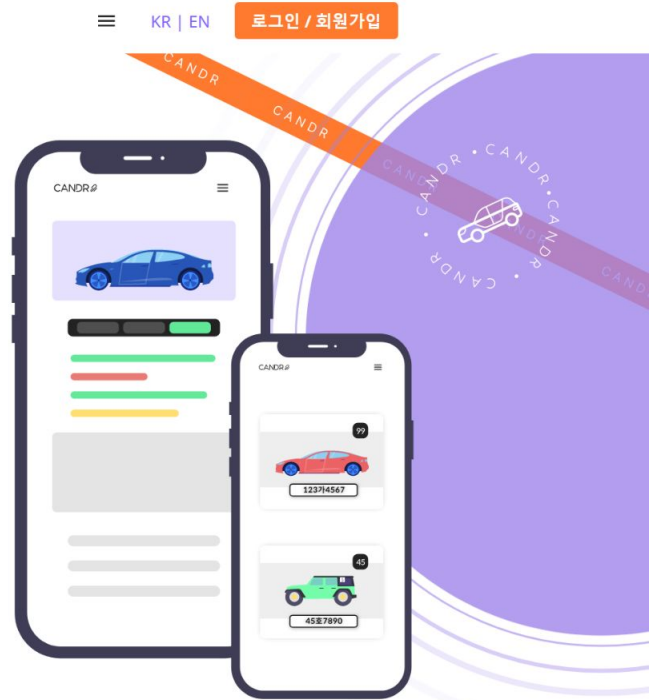
캔다는 엔카, kb차차차 등 중고차 플랫폼에 등록된 중고차 매물에 대한 공개 및 비공개정보를 1분 안에 캐내어 보여드립니다.

 [샘플 보기](#)

리포트에 다음이 포함됩니다

- ✓ 주행거리 조작 확인
- ✓ 각종 기록과 판매자 고지사항 대조
- ✓ 판매자가 숨기고 싶어하는 정보 확인
- ✓ 보험가액과 사고이력 대조 확인
- ✓ 판매자 원가 확인 및 차량별 적정 시세 고지
- ✓ 소유주별 사건 및 사고 (보험이력 등 고지사항)

번호판 기입하고
검색



3) 일반 회원가입 혹은 SNS 회원가입

CANDR



KR | EN

로그인 / 회원가입

이미 가입했거나
SNS로 쉽게
회원가입하고
싶다면 클릭

회원 서비스

회원 로그인 / 소셜 로그인

혹은

일반 회원가입 진행

회원 가입

아이디

이메일

비밀번호

비밀번호 확인

3-1) 캔다 계정 생성

CANDR

KR | EN

로그인 / 회원가입

회원 가입

아이디

candrtest

이메일

candrtest@example.com

비밀번호

비밀번호 확인

추천인 코드

핸드폰 번호

인증번호 발송

SMS 인증

회원 가입

[필수항목]
이메일 주소 기입

[필수항목] 희망 아이디 기입

[필수항목] 8자리 이상,
숫자와 특수기호를 포함해야
합니다.

[선택항목] 추천인이
있다면 추천인 코드 기입

[필수항목]
핸드폰 번호 기입

[필수항목] 문자로 송신된
인증번호 기입

3-2) 이용약관 확인 및 동의

CANDR KR | EN 로그인 / 회원가입

비밀번호 확인

추천인 코드

핸드폰 번호

01033273524 인증번호 발송

SMS 인증

8020

회원 가입

[필수항목]
이용약관 동의

* 개인정보 취급방침 및 이용약관 동의

- 개인정보 취급방침에 동의합니다
- 이용약관에 동의합니다

이용약관 | 개인정보 취급방침

아니오

예

3-3) 캐나다 회원가입 성공

CANDR



KR | EN

로그인 / 회원가입

회원 서비스



회원가입이 완료되었습니다!

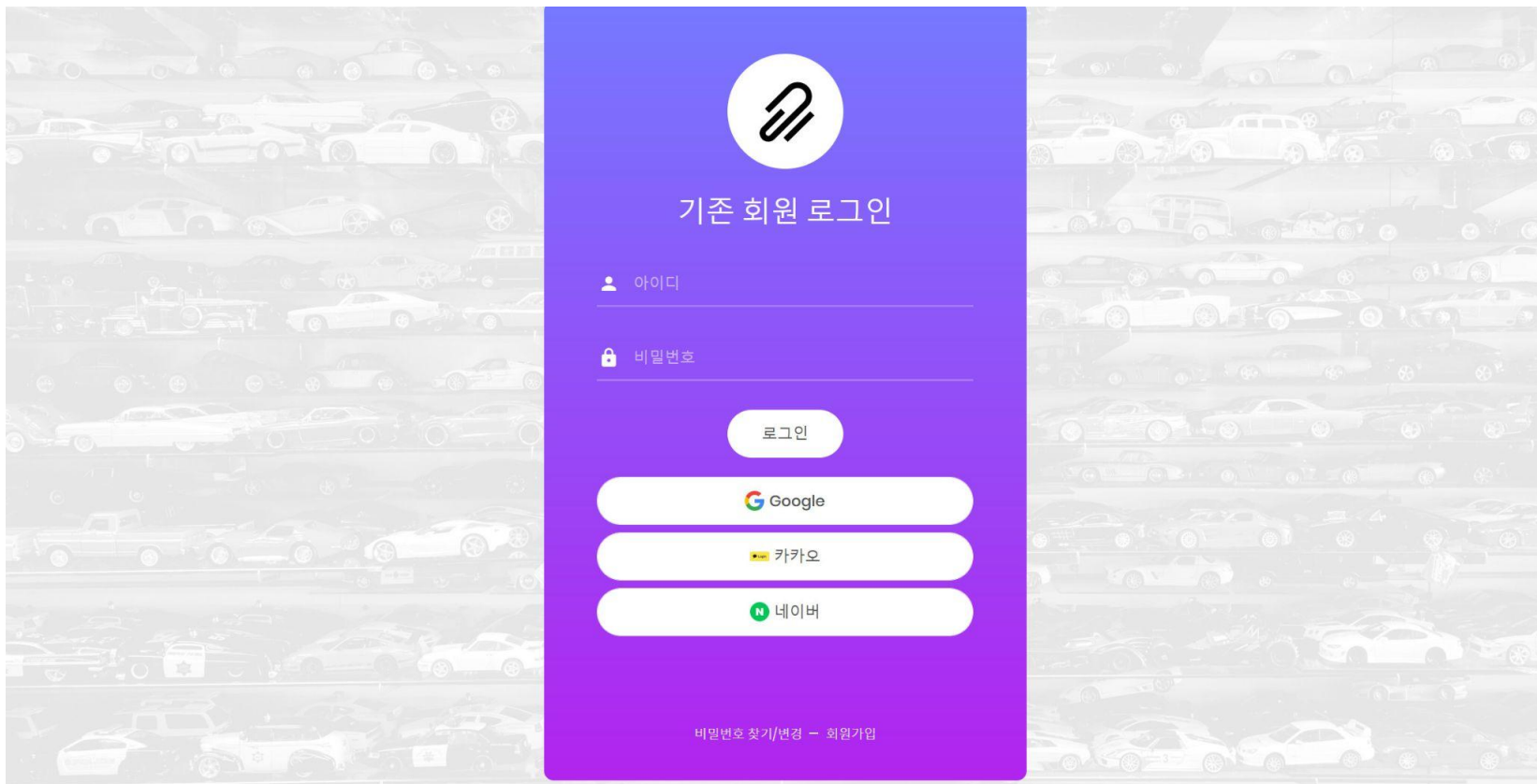
첫 리포트는 저희가 씁니다! 많은 이용 부탁드립니다. (이용권 1회 부여 완료)


로그인

CANDR


상호명 주식회사 캐나다


4) 로그인 화면







기존 회원 로그인


 아이디

 비밀번호

로그인

 Google

 카카오

 네이버

비밀번호 찾기/변경 — 회원가입

4-1) 일반 로그인

일반 계정 정보
가입 후 로그인



기존 회원 로그인

아이디

비밀번호

로그인

Google

카카오

네이버

비밀번호 찾기/변경 - 회원가입

4-2)구글 로그인

구글 로그인
버튼 누르기



기존 회원 로그인

아이디

비밀번호

로그인

 Google

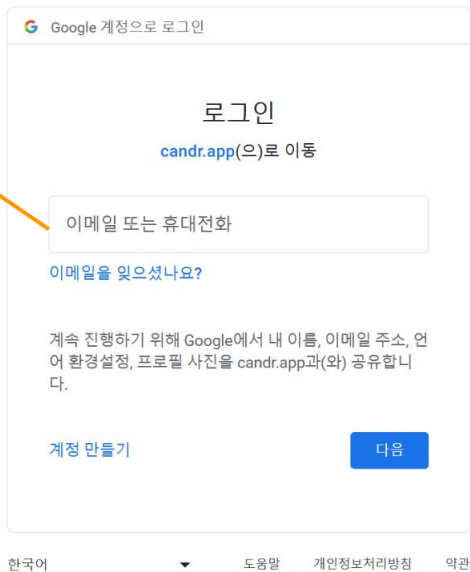
 카카오

 네이버

비밀번호 찾기/변경 - 회원가입

4-2-1) 구글 로그인 - 아이디

구글 아이디로
로그인



Google 계정으로 로그인

로그인
candr.app(으)로 이동

이메일 또는 휴대전화

이메일을 잊으셨나요?

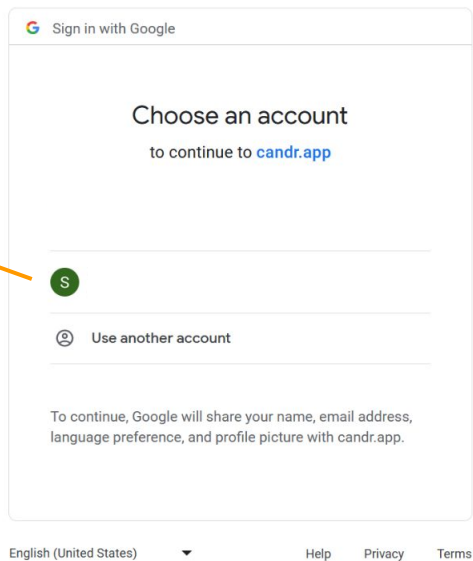
계속 진행하기 위해 Google에서 내 이름, 이메일 주소, 언어 환경 설정, 프로필 사진을 candr.app과(와) 공유합니다.

계정 만들기 다음

한국어 ▼ 도움말 개인정보처리방침 약관

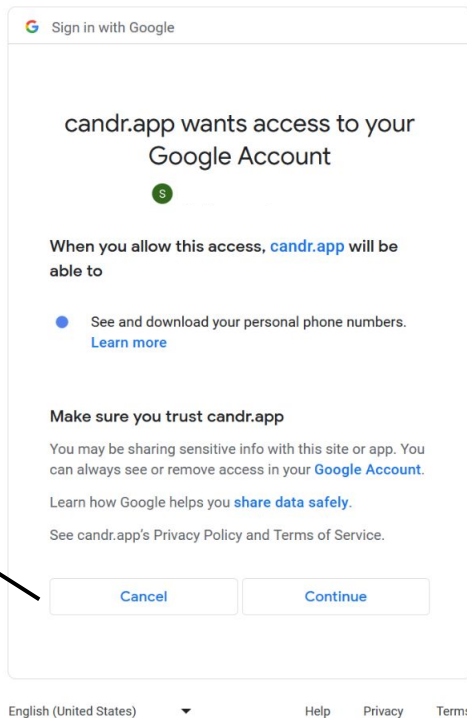
4-2-2) 구글 로그인 - 구글계정

구글 계정으로
로그인



4-2-3) 구글 로그인 - 접근정보 확인 및 동의

캔다에서 접근할
정보 확인 및 동의



4-2-4) 전화번호 등록

CANDR

☰ KR | EN

[필수사항]
전화번호 등록

[필수사항]
인증번호 기입

A screenshot of a web form for phone number registration. The form is centered on a light blue background. At the top, it says '필수항목을 기입해주세요.' (Please enter required items). Below that, it says '전화번호 등록이 필요합니다' (Phone number registration is required). There is a text input field for the phone number, followed by a black button labeled '인증번호 발송' (Send verification code). Below that, it says 'SMS 인증' (SMS authentication) and has another text input field for the verification code. At the bottom of the form is a large blue button labeled '다음' (Next). Two black lines with arrows point from the text on the left to the phone number input field and the SMS verification code input field.

CANDR

상호명 주식회사 캐넌다

대표자: 윤규현

개인정보최고처리책임자: 윤규현

4-2-5) 아이디 등록

CANDR

☰ KR | EN

[필수사항]
아이디 등록

[선택사항]
추천인 코드 기입

A screenshot of a user registration form. The form is white and centered on a light blue background. It contains the following elements: a title '필수항목을 기입해주세요.' (Please enter required items.), a label '사용자명을 입력해주세요' (Please enter your name), a text input field, a label '추천인 코드가 있나요? 있다면 여기 입력해주세요.' (Do you have a referral code? If so, enter it here.), another text input field, and a blue button labeled '다음' (Next). Two black lines with arrows point from the left-side annotations to the first and second input fields.

CANDR

상호명 주식회사 캐넌다

대표자: 윤규현

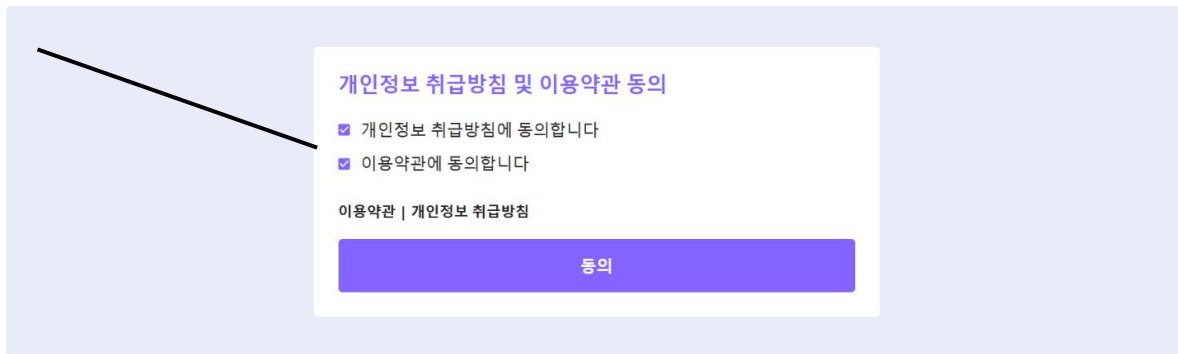
개인정보최고처리책임자: 윤규현

4-2-6) 개인정보 취급방침 및 이용약관 확인과 동의

CANDR

≡ KR | EN

[필수사항]
개인정보 취급 동의
이용약관 동의



A screenshot of a web form titled "개인정보 취급방침 및 이용약관 동의" (Consent to Personal Information Handling Policy and Terms of Service). The form contains two checked checkboxes: "개인정보 취급방침에 동의합니다" (I agree to the personal information handling policy) and "이용약관에 동의합니다" (I agree to the terms of service). Below the checkboxes is a link "이용약관 | 개인정보 취급방침" (Terms of Service | Personal Information Handling Policy) and a large blue button labeled "동의" (Consent). A black arrow points from the text on the left to the top-left corner of the form.

CANDR

상호명 주식회사 캐넌다

대표자: 윤규현

개인정보최고처리책임자: 윤규현

사업자등록번호: 682-86-01862

대표번호: 0502-1910-6888

주소: 서울특별시 서초구 강남대로 53길 8 5층 10-3

4-2-7) 구글로 회원가입 성공

CANDR



KR | EN

로그인 / 회원가입

회원 서비스



회원가입이 완료되었습니다!

첫 리포트는 저희가 씁니다! 많은 이용 부탁드립니다. (이용권 1회 부여 완료)

로그인

CANDR

상호명 주식회사 캐넌다

4-3) 카카오 로그인

기존 회원 로그인

아이디

비밀번호

로그인

Google

카카오

N 네이버

비밀번호 찾기/변경 - 회원가입

카카오 로그인 버튼 누르기

4-3-1) 카카오 로그인

카카오 아이디와
비밀번호 기입

혹은

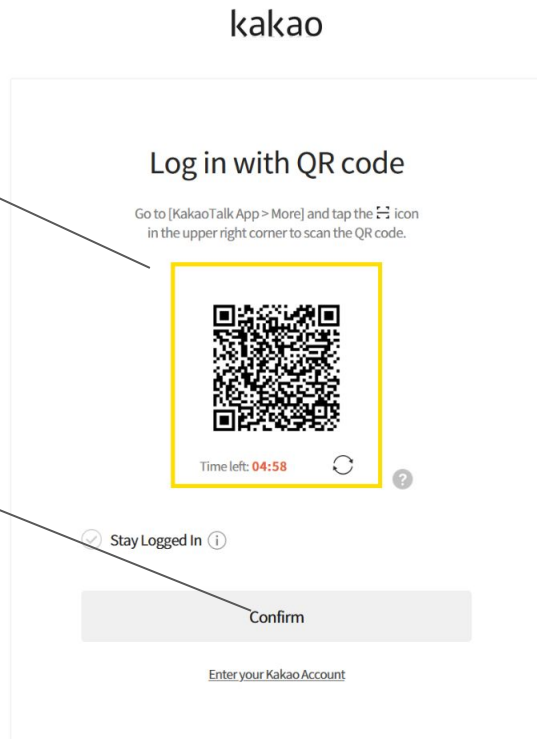
카카오톡에서
QR 코드 스캔해서
로그인

The image shows a screenshot of the Kakao login interface. At the top, the word "kakao" is displayed. Below it are two input fields: "KakaoMail ID, email, phone number" and "Password". A yellow "Log In" button is positioned below these fields. A line from the text "카카오 아이디와 비밀번호 기입" points to the first input field. Below the "Log In" button is a grey button labeled "Log in with QR code", with a line from the text "카카오톡에서 QR 코드 스캔해서 로그인" pointing to it. At the bottom of the form are links for "Sign Up", "Find Account", and "Reset Password".

4-3-2) QR 코드로 로그인

카카오톡에서
QR 코드 스캔해서 인증

확인 누르기



4-3-3) 전화번호 등록

CANDR

☰ KR | EN

[필수사항]
전화번호 등록

[필수사항]
인증번호 기입

A screenshot of a web form for phone number registration. The form is centered on a light blue background. At the top, it says '필수항목을 기입해주세요.' (Please enter required items). Below that, it says '전화번호 등록이 필요합니다' (Phone number registration is required). There is a text input field for the phone number, followed by a black button labeled '인증번호 발송' (Send verification code). Below that, it says 'SMS 인증' (SMS authentication) and has another text input field for the verification code. At the bottom of the form is a large blue button labeled '다음' (Next). Two black lines with arrows point from the text on the left to the phone number input field and the SMS verification code input field.

CANDR

상호명 주식회사 캐넌다

대표자: 윤규현

개인정보최고처리책임자: 윤규현

4-3-4) 아이디 등록

CANDR

☰ KR | EN

[필수사항]
아이디 등록

[선택사항]
추천인 코드 기입

필수항목을 기입해주세요.

사용자명을 입력해주세요

추천인 코드가 있나요? 있다면 여기 입력해주세요. .

다음

CANDR

상호명 주식회사 캐넌다

대표자: 윤규현

개인정보최고처리책임자: 윤규현

4-3-5) 개인정보 취급방침 및 이용약관 확인과 동의

CANDR

≡ KR | EN

[필수사항]
개인정보 취급 동의
이용약관 동의

개인정보 취급방침 및 이용약관 동의

- 개인정보 취급방침에 동의합니다
- 이용약관에 동의합니다

[이용약관 | 개인정보 취급방침](#)

동의

CANDR

상호명 주식회사 캐넌다

대표자: 윤규현

개인정보최고처리책임자: 윤규현

사업자등록번호: 682-86-01862

대표번호: 0502-1910-6888

주소: 서울특별시 서초구 강남대로 53길 8 5층 10-3

4-3-6) 카카오로 회원가입 성공

CANDR

☰ KR | EN

로그인 / 회원가입

회원 서비스



회원가입이 완료되었습니다!

첫 리포트는 저희가 씁니다! 많은 이용 부탁드립니다. (이용권 1회 부여 완료)

로그인

CANDR

상호명 주식회사 캐넌다

4-4) 네이버 로그인

네이버 로그인
버튼 누르기



기존 회원 로그인

아이디

비밀번호

로그인

Google

카카오

네이버

비밀번호 찾기/변경 - 회원가입

4-4-1) 네이버 로그인 - 아이디

네이버 아이디로
로그인

로그인

English

NAVER

QR 코드로 로그인

Sign-in with Username Sign-in with QR code

Sign in to NAVER to use the **candr** service.
If you are on a public PC, make sure to sign out of NAVER after you are done with the service.

Username

Password

Stay Signed in IP Security

Sign in

Forgot your [Password](#) or [Username](#)? | [Sign up](#)

 Facebook

 Line


4-4-2) 네이버 로그인 - QR 코드

English ▾

카메라로 QR 코드 링크
접속 후 로그인

NAVER



Sign-in with Username | Sign-in with QR code

 Valid Time
02:58

If it is a public network,
please log in with a QR code for safety.

After shooting a QR code with a mobile device, Press **11** among the numbers on
the pc screen. You will be signed into the PC with
your account. [🔗](#)

[Forgot your Password or Username?](#) | [Sign up](#)

 Facebook |  Line

4-4-3) 전화번호 인증

CANDR

☰ KR | EN

전화번호 확인

전화번호 인증 필요합니다

핸드폰 번호

인증번호 발송

SMS 인증

다음

인증번호 기입

CANDR

상호명 주식회사 캐넌다

대표자: 윤규현

개인정보최고처리책임자: 윤규현

사업자등록번호: 682-86-01862

4-4-4) 아이디 등록

CANDR

☰ KR | EN

[필수항목] 사용할
아이디 기입

필수항목을 기입해주세요.

사용자명을 입력해주세요

추천인 코드가 있나요? 있다면 여기 입력해주세요..

다음

[선택항목]
추천인 번호 기입

CANDR

상호명 주식회사 캐넌다

대표자: 윤규현

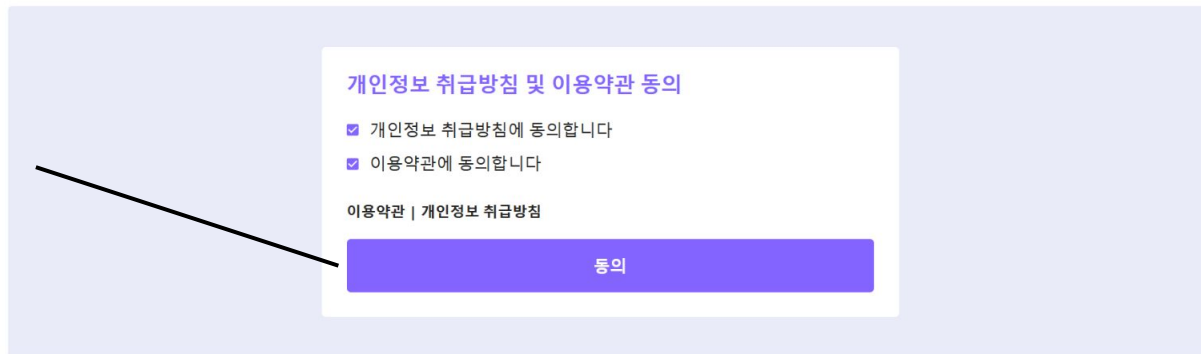
개인정보최고처리책임자: 윤규현

4-4-5) 개인정보 취급방침 및 이용약관 확인과 동의

CANDR

☰ KR | EN

[필수항목]
개인정보 취급과
이용약관 동의



The screenshot shows a white modal window centered on a light blue background. The modal has a title '개인정보 취급방침 및 이용약관 동의' in purple. Below the title are two checked checkboxes: '개인정보 취급방침에 동의합니다' and '이용약관에 동의합니다'. Underneath these is the text '이용약관 | 개인정보 취급방침'. At the bottom of the modal is a large purple button with the white text '동의'. A black arrow points from the text '[필수항목] 개인정보 취급과 이용약관 동의' on the left towards the '동의' button.

CANDR

상호명 주식회사 캐넌다

대표자: 윤규현

개인정보최고처리책임자: 윤규현

사업자등록번호: 682-86-01862

대표번호: 0502-1910-6888

주소: 서울특별시 서초구 강남대로 53길 8 5층 10-3

4-4-6) 네이버로 회원가입 성공

CANDR

☰ KR | EN

로그인 / 회원가입

회원 서비스



회원가입이 완료되었습니다!

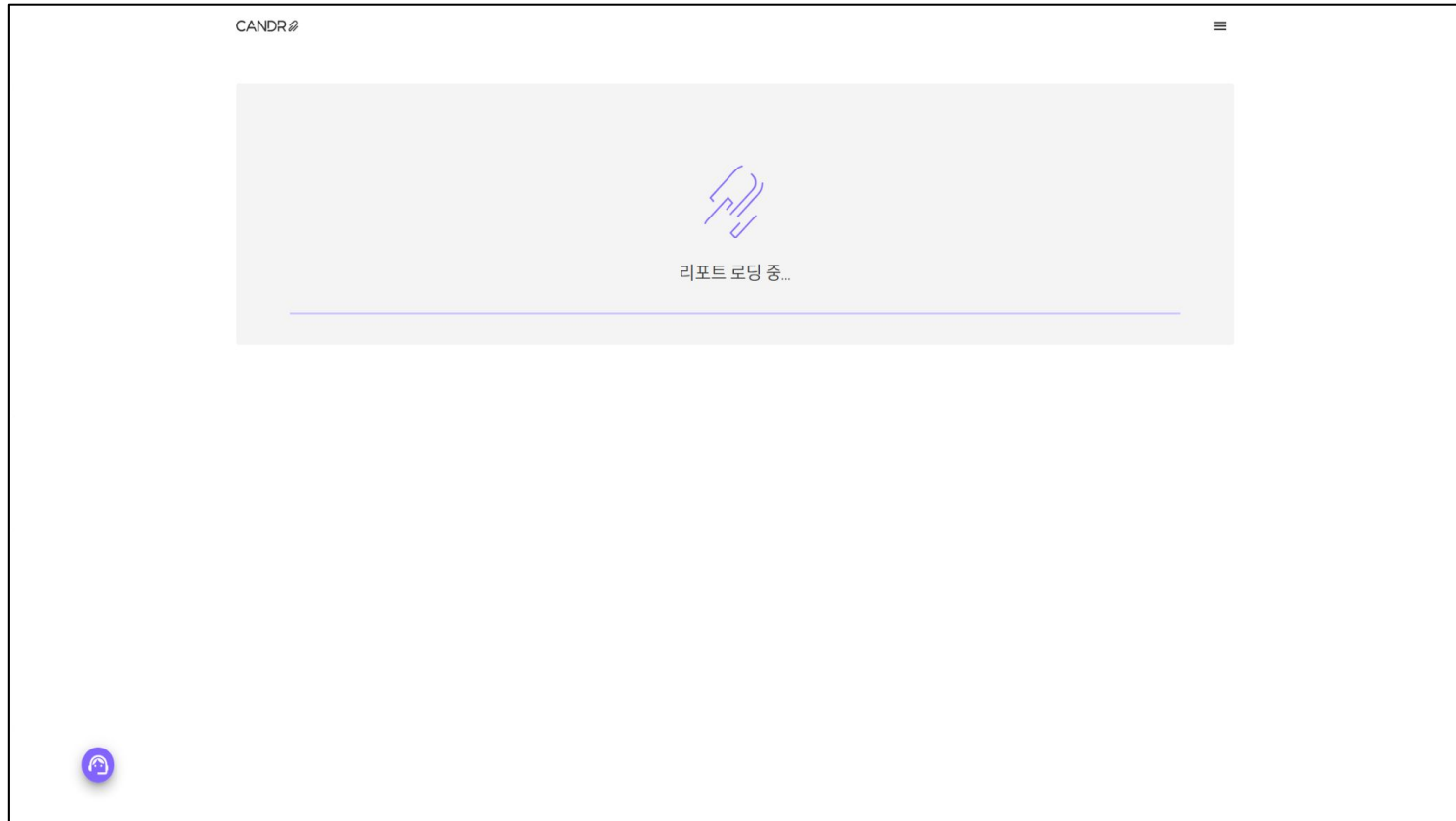
첫 리포트는 저희가 씁니다! 많은 이용 부탁드립니다. (이용권 1회 부여 완료)

로그인

CANDR

상호명 주식회사 캐넌다

5-1) 리포트 로딩화면



5-2) 리포트 생성완료

CANDR

KR | EN

로그인 / 회원가입

기아

K5 3세대

2021

12칸3456

변속기 종류
automatic

특수 용도 이력



없음

침수 보험사고



없음

전손 보험사고



없음

최초등록일
2021-03-10

연료 종류
데이터 없음

색상
검정색

연비
12.9km/l

최고 출력
180HP @ 5500RPM

순정 타이어 사이즈
245/40R19 - 245/40R19

배기량
데이터 없음

1. 캔다 의견

문제없음



6-0) 고객지원

- 문제가 발생했다면 고객지원을 연락해주세요. 이 설명서를 참고해서 어느 부분에서 문제가 발생하는지 설명해주시면 더 빨리 해결할 수 있습니다.
- 다음 양식으로 설명해주시면 더 정확한 상황판단이 가능합니다.
 - 목표행동 (로그인, 번호판으로 검색 등)
 - 예상했던 결과 (로그인 성공, 리포트 생성 등)
 - 실제 결과 (로그인 실패, 리포트 생성 실패 등)
 - 에러 코드 (잘못된 정보, 번호판에 대한 정보를 찾을 수 없었습니다 등)
- 고객지원 디스코드
 - 문제가 발생할경우 고객지원 디스코드로 연락해주세요. <https://discord.gg/zu8eZ7IrvI>
- 고객지원 이메일
 - 이메일로 문제를 제보하시고 싶다면 info@candr.app으로 제보해주세요.

6-1) FAQ

- 리포트 생성에 실패한 경우
- 비밀번호 찾기
-

6-2) 리포트 생성에 실패한 경우

CANDR

허위성능, 허위매물, 침수차
이제는 속지말고 보러가지도 마세요!

1분안에 캔다가 모두 걸러드립니다.

캔다는 엔카, kb차차차 등 중고차 플랫폼에 등록된 중고차 매물에 대한 공개 및 비공개정보를 1분 안에 캐내어 보여드립니다.

123호4567 [샘플 보기](#)

번호판에 대한 결과를 찾을 수 없었습니다
번호판은 필수항목입니다.

리포트에 다음이 포함됩니다

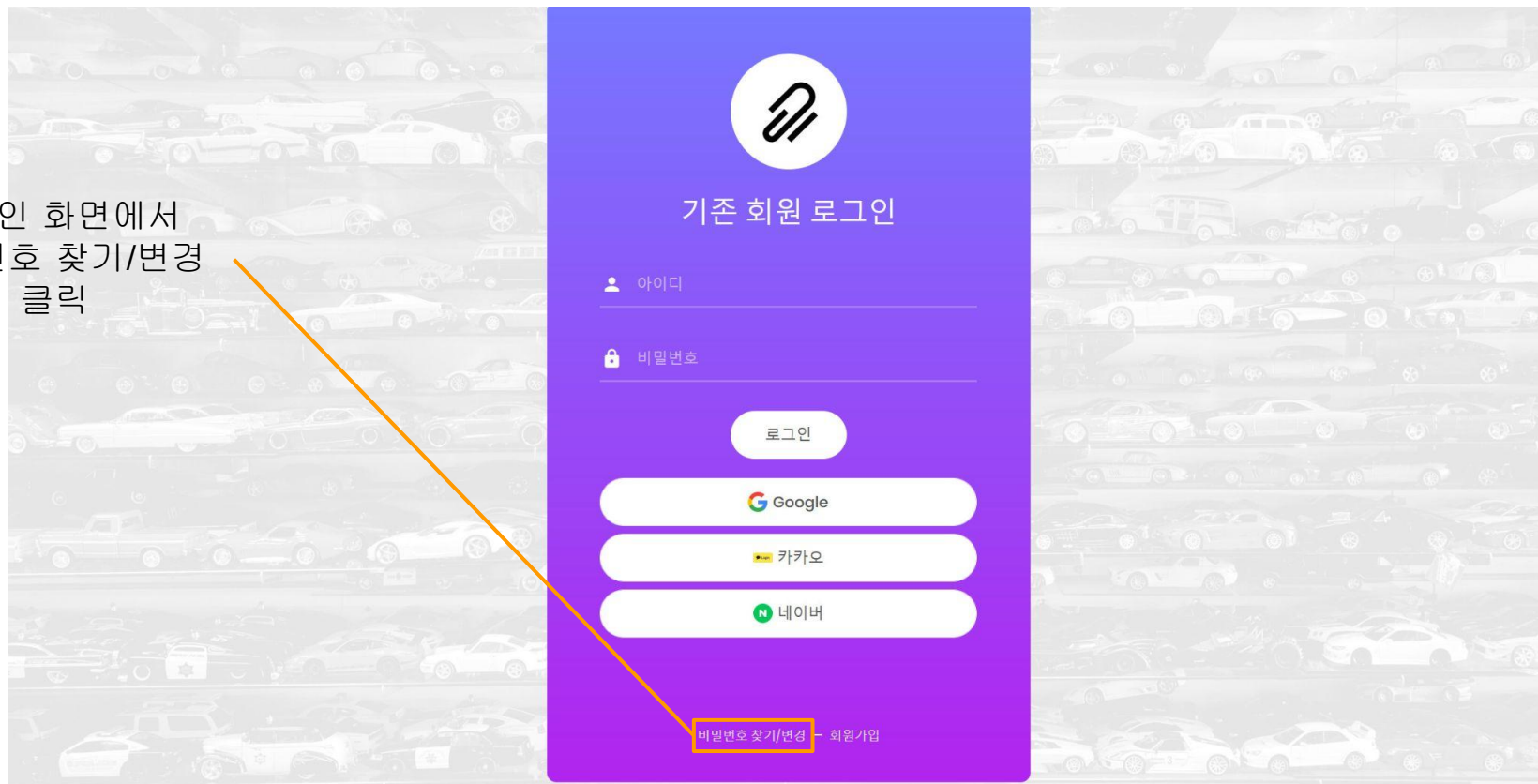
- ✓ 주행거리 조작 확인
- ✓ 각종 기록과 판매자 고지사항 대조
- ✓ 판매자가 숨기고 싶어하는 정보 확인
- ✓ 보험가액과 사고이력 대조 확인
- ✓ 판매자 원가 확인 및 차량별 적정 시세 고지
- ✓ 소유주별 사건 및 사고 (보험이력 등 고지사항)

매물로 등록된
차량만 검색
가능합니다.



6-2) 비밀번호 찾기

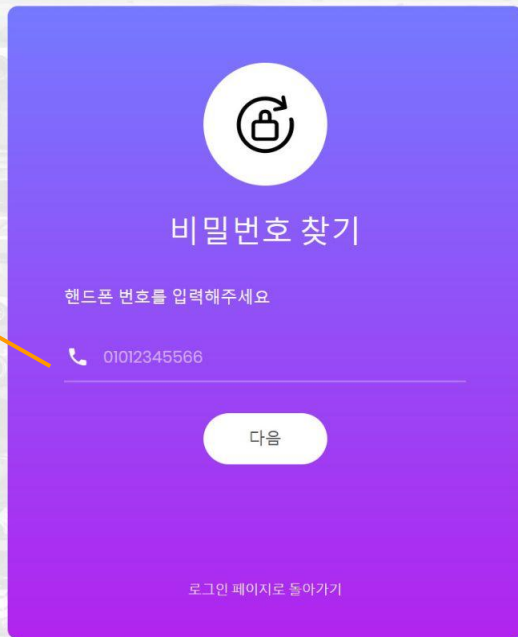
로그인 화면에서
비밀번호 찾기/변경
클릭



비밀번호 찾기/변경 - 회원가입

6-2-1) 전화번호 입력

계정 생성시 등록된
전화번호 기입



비밀번호 찾기

핸드폰 번호를 입력해주세요

01012345566

다음

[로그인 페이지로 돌아가기](#)

6-2-2) 확인코드 입력 및 새 비밀번호 설정

The image shows a mobile application interface for password recovery. The screen has a purple-to-blue gradient background. At the top center is a circular icon with a padlock and a refresh symbol. Below it is the title '비밀번호 찾기' (Find Password). There are three input fields: the first is for '핸드폰 번호를 입력해주세요' (Enter phone number), the second is for '코드를 입력해주세요' (Enter code), and the third is for '새 비밀번호를 입력해주세요' (Enter new password). Below the third field is a sub-field for '새 비밀번호를 다시 한번 입력해주세요' (Re-enter new password). A button at the bottom says '확인 및 비밀번호 변경하기' (Confirm and change password). At the very bottom, there is a link '로그인 페이지로 돌아가기' (Return to login page). Three orange arrows point from external text labels to the input fields: one to the first field, one to the second field, and one to the third field.

문자로 온 확인코드
입력

비밀번호 찾기

핸드폰 번호를 입력해주세요

코드를 입력해주세요

새 비밀번호를 입력해주세요

새 비밀번호를 다시 한번 입력해주세요

확인 및 비밀번호 변경하기

로그인 페이지로 돌아가기

새 비밀번호 입력
(기존 비밀번호
사용불가)

6-2-3) 비밀번호 찾기 완료

비밀번호 재설정 완료

새 비밀번호로 로그인
해주세요



비밀번호 변경완료!

[홈페이지로 이동하기](#)